

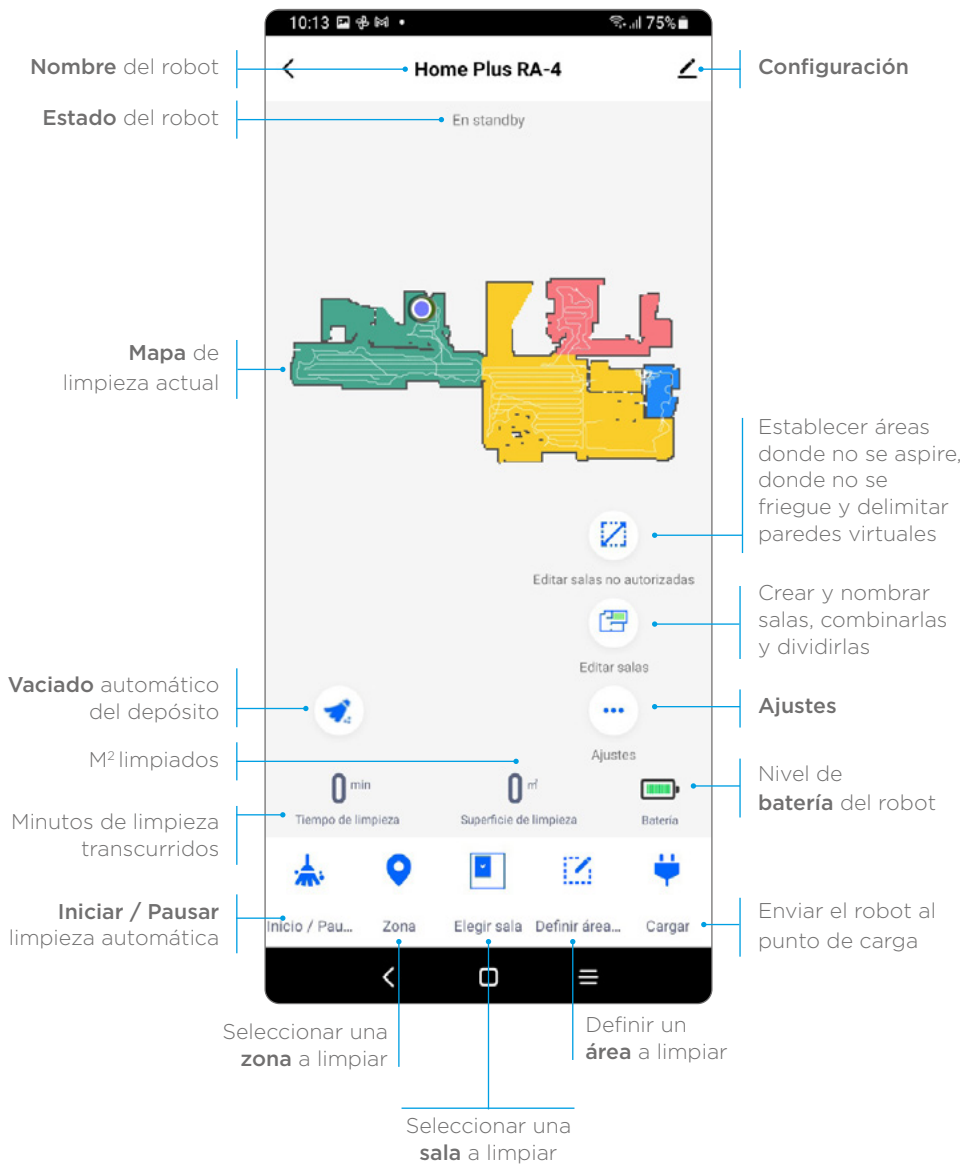


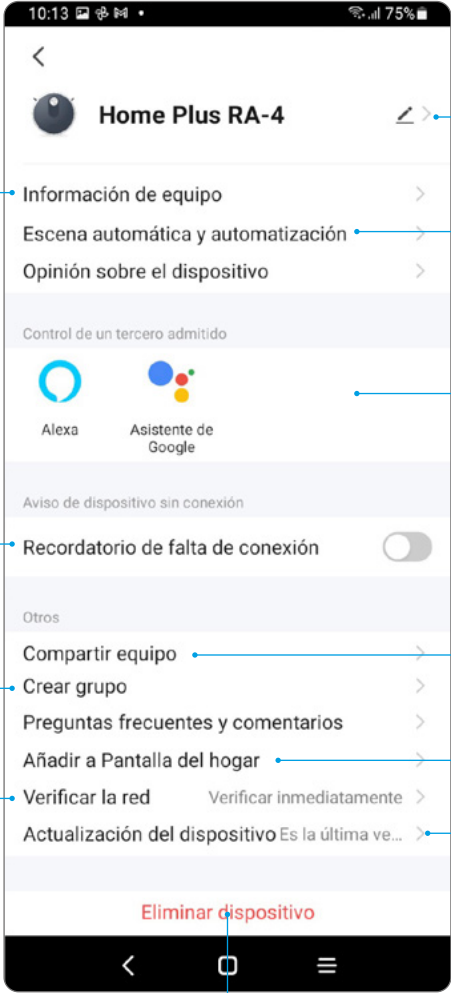
# HOME PLUS RA-4

MANUAL APP  
TUYA SMART





## Menú configuración



10:13 75%

**Home Plus RA-4**

- Robot ID/IP/Zona horaria / señal
- Información de equipo
- Escena automática y automatización
- Opinión sobre el dispositivo
- Control de un tercero admitido
  - Alexa
  - Asistente de Google
- Aviso de dispositivo sin conexión
- Recordatorio de falta de conexión
- Otros
  - Compartir equipo
  - Crear grupo
  - Preguntas frecuentes y comentarios
  - Añadir a Pantalla del hogar
  - Verificar la red
  - Actualización del dispositivo
- Eliminar dispositivo

Se envía un aviso si el robot permanece desconectado más de 30 minutos

Para agrupar diversos aparatos de iguales características y manejarlos a la vez

Comprobar la calidad de la red a la que está conectado el robot

Cambiar el nombre del robot / ubicación

Crear escenas en las que intervengan diferentes dispositivos conectados a la App Tuya

Conectar el robot con Alexa / Asistente de Google

Se envía un link para compartir todos los datos del robot con otro/s usuarios de Tuya

Crea acceso directo en el teléfono

Actualizar a la última versión disponible

Elimina el dispositivo de la App y restablece los valores de fábrica

## Menú ajustes

Para controlar de forma manual la dirección del robot

Programar limpieza (establecer día, hora, repetición, potencia de succión, nivel de agua y ubicación)

Establecer el flujo de agua del tanque: Bajo (120 min) / Medio (60 min) / Alto (40 min) / Cerrado

Informa de la vida útil restante de filtro, cepillos laterales y cepillo central

Establecer las veces en que el robot autodescarga el depósito de polvo y el tiempo de descarga (segundos).

Administrar y guardar los mapas

Establecer potencia de succión del robot: Fuerte / Normal / Eco / Modo silencioso

Escoger idioma y volumen de la voz del robot

Acceder a los registros de limpieza del robot (m<sup>2</sup>, limpiezas y duración).

Establece un periodo de tiempo en que el robot no limpiará de forma automática y bajará su volumen de voz.

Instrucciones de la App en pdf

## Menú Configuración



Usar esta opción para informar de posibles problemas de funcionamiento de Robin

Al activar esta función, el robot aumentará la potencia de succión automáticamente al detectar una alfombra.

Al activar esta función, el robot bajará la mopa y estará listo para fregar. Al detectar una alfombra subirá la mopa de forma automática.

HOME PLUS  
**RA-4**



home  PLUS

PRODUCTOS DE CALIDAD PARA EL HOGAR

[www.homeplus.es](http://www.homeplus.es)